




## Positionering en stand



A-pag.

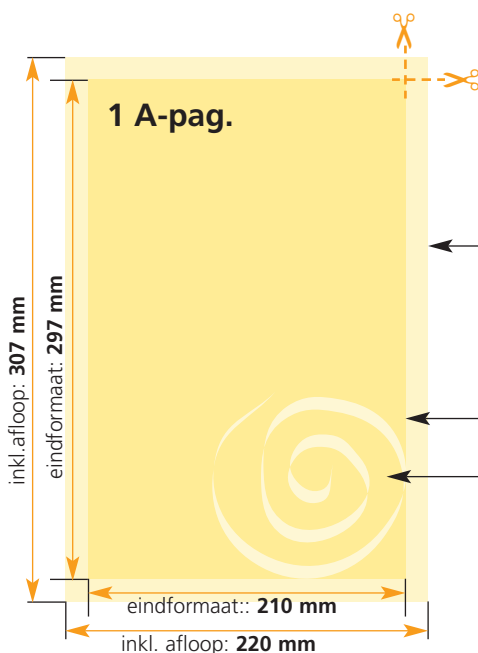


B-pag.

U dient uw bestand **als één PDF-bestand** aan te bieden met daarin de juiste paginavolgorde.  
Reeds gesepareerde bestanden kunnen wij niet verwerken.

Houdt u er svp rekening mee de gelijmde brochures niet zo gemakkelijk en zo ver te openen zijn als gehechte brochures. Aaneengesloten beeld over twee pagina's kan derhalve optisch gedeeld worden. Tevens dient u er rekening mee te houden dat er bij de omslag op de lijmrans een 5mm brede plakstrook gezet wordt.

## A-Pagina('s)



Opmaak inkl. afloop:  
**220 x 307 mm**

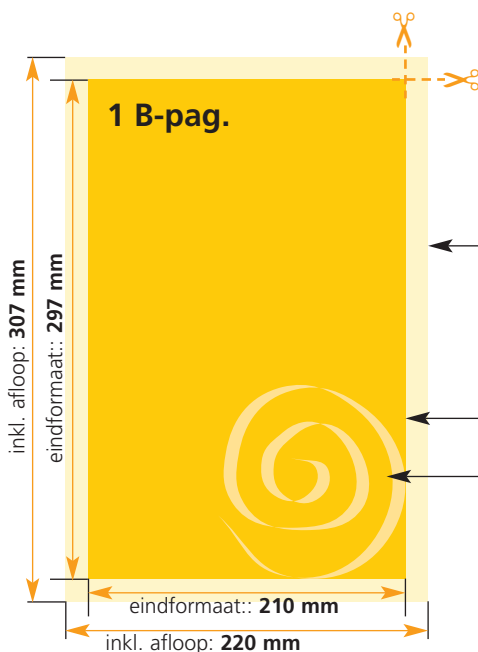
(inkl. afloop voor schoonsnijden van 5 mm per pagina)  
Gekleurde achtergronden alsook afbeeldingen dienen minimaal 2 mm groter dan het eindformaat te zijn.

Eindformaat van het drukwerkproduct: **210 x 297 mm.**

Veiligheidsafstand:

Belangrijke tekst en beelden dienen ivm de noodzakelijke toleranties voor het snijden ten minste **3 mm** van de rand verwijderd te zijn.

## B-Pagina('s)



Opmaak inkl. afloop:  
**220 x 307 mm**

(inkl. afloop voor schoonsnijden van 5 mm per pagina)  
Gekleurde achtergronden alsook afbeeldingen dienen minimaal 2 mm groter dan het eindformaat te zijn.

Eindformaat van het drukwerkproduct: **210 x 297 mm.**

Veiligheidsafstand:

Belangrijke tekst en beelden dienen ivm de noodzakelijke toleranties voor het snijden ten minste **3 mm** van de rand verwijderd te zijn.